GLITEL STROPKOV

Rýchle zapojenie Glitel GP760PS v 2 krokoch

GLITEL STROPKOV

Bezpečnostné pokyny

- Powerline adaptér sa pripája priamo do elektrickej siete. Pre správne pripojenie zariadenia k elektrickej sieti dodržiavajte tieto bezpečnostné pokyny.
- Prečítajte si všetky inštrukcie pred inštaláciou a prevádzkou zariadenia.
- Dodržiavajte všetky vyznačené upozornenia a inštrukcie. Maximálne prípustné zaťaženie elektrickej zásuvky je 3500W.
- Pred zapojením powerline adaptéra do elektrickej zásuvky sa uistite, že elektrická zásuvka nie je poškodená.
- Zapojte powerline adaptér priamo do elektrickej zásuvky 230V/50Hz. Nepoužívajte predlžovací kábel medzi týmto výrobkom a elektrickou zásuvkou.
- Neinštalujte, nepoužívajte a neobsluhujte zariadenie počas búrky. Vystavujete sa riziku elektrického šoku spôsobeného prepätím.
- Nepoužívajte zariadenie vo vonkajšom prostredí a uistite sa, že všetky zariadenia sú umiestnené vo vnútornom prostredí.
- Nepoužívajte zariadenie v blízkosti vody.
- Neumiestňujte zariadenie v blízkosti radiátora alebo tepelného zdroja.
- Zabráňte vyliatiu akejkoľvek tekutiny na výrobok.
- Umiestnite prepojovací ethernetový kábel tak, aby nebol zachytený prechádzajúcimi osobami.
- Nezapájajte zariadenia v blízkosti prepäťových ochrán. Môže to mať vplyv na prenosovú rýchlosť.
- Zabráňte pripojeniu zariadenia k zariadeniam, ktoré ho môžu ovplyvňovať, ako sú nabíjačka mobilného telefónu, halogénové svietidlo, prenosný počítač, vysávač a pod. Môže to mať vplyv na prenosovú rýchlosť.
- Pred čistením zariadenia vytiahnite zariadenie z elektrickej zásuvky. Na čistenie použite navlhčenú utierku. Nepoužívajte tekuté čistiace prostriedky ani rozprašovače.
- Neotvárajte zariadenie. Otvorenie alebo odstránenie krytov zariadenia vás môže vystaviť nebezpečenstvu zásahu elektrickým napätím 230V.
- Opravy zariadenia smie vykonávať len kvalifikovaný technik.
- Ak sa vyskytnú nasledujúce okolnosti, odpojte zariadenie z elektrickej zásuvky a zverte ho kvalifikovanému servisnému stredisku:
    - zariadenie bolo zasiahnuté tekutinou,
    - zariadenie bolo vystavené dažďu alebo vode,
    - zariadenie spadlo alebo má poškodené kryty,
    - zariadenie nepracuje korektne aj napriek tomu, že všetky inštrukcie boli dodržané,
    - zariadenie vykazuje zjavnú zmenu vo výkone.

GLITEL STROPKOV

Obsah balenia: 2x Glitel GP760PS, 1x Manuál,
2x RJ45 ethernetový kabel, 1x Záručný list.

1. Krok
Pripojenie k routeru

Glitel GP760PS zapojte do el. zásuvky a priloženým ethernetovým káblom prepojte s routerom.

2. Krok
Pripojenie
k Set-top boxu

Glitel GP760PS zapojte do el. zásuvky a priloženým ethernetovým káblom prepojte so Set-top boxom.

Zapojenie Glitel GP760PS úspešné

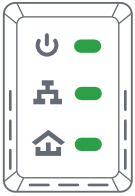

Power	Zariadenie zapnuté.
Ethernet	Pripojený ethernetový kábel.
Data	Zariadenie komunikuje s druhým zariadením.

Niečo nefunguje?

Čo svieti?

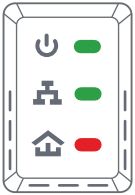

Nedostatočná kvalita prenosu kvôli vzdialenosti alebo nežiaducim rušeniam v elektrickej sieti.

Možné riešenie: Skrátiť vzdialenosť medzi zariadeniami.

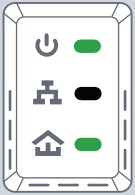

Bez spojenia s ethernetovým zariadením a nastáva prechod do úsporného režimu.

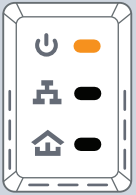

Možné riešenie: Skontrolovať spojenie s ethernetovým zariadením.

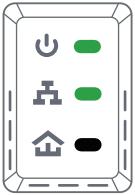

Zariadenie nekomunikuje s druhým zariadením.

Možné riešenie: Skrátiť vzdialenosť medzi zariadeniami, nepoužívať v predlžovačke alebo reset do výrobných nastavení.

Skúsime to vyriešiť.

Nápoveda

Najprv párovanie

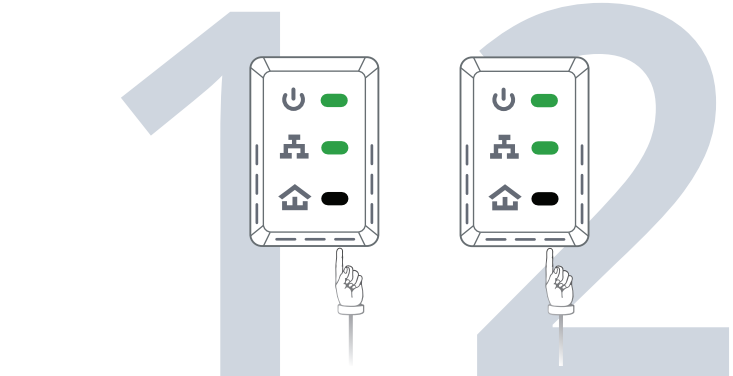

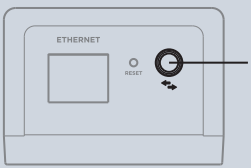

Postupným zatlačením tlačidla párovania na **2 sekundy** najprv na jednom zariadení, potom na druhom zariadení, bude vytvorená zabezpečená komunikačná skupina.

Nepomohlo? Tak reset!

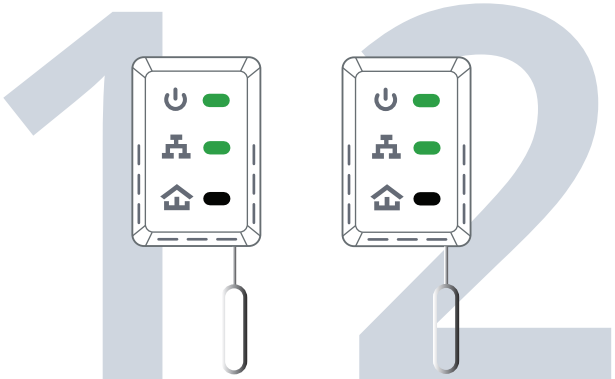

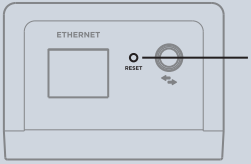

Postupným zatlačením tlačidla reset RESET na **1 sekundu** najprv na jednom zariadení, potom na druhom zariadení, budú zariadenia uvedené do výrobných nastavení.

GLITEL STROPKOV

Nápoveda

Sú skontrolované obe zariadenia?

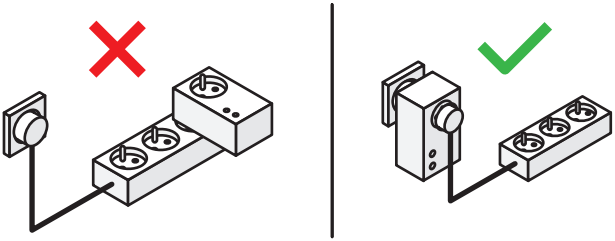

Stále sa nedarí?

Videonávod a viac informácii na **www.glitel.sk**
alebo telefonicky na **054 / 71 81 037**
v prac. dňoch od 8:00 do 16:00 hod.

Pokyny pre zaobchádzanie s elektroodpadom

Akékoľvek elektrické a elektronické výrobky musia byť likvidované oddelene od komunálneho odpadu prostredníctvom určených zberných miest stanovených vládou alebo miestnymi úradmi. Tento symbol prečiarknutej pojazdnej zbernej nádoby na odpad znamená, že sa na produkt vzťahuje európska smernica 2002/96/ES. Uvedený symbol na výrobku alebo sprievodnej dokumentácií znamená, že elektrické alebo elektronické výrobky nesmú byť likvidované spoločne s komunálnym odpadom. Správna likvidácia a samotný zber starých prístrojov pomôže prevencii pred negatívnymi dôsledkami na životnom prostredí a ľudskom zdraví. Je predpokladom opakovaného použitia a recyklácie použitého elektrického a elektronického zariadenia. Podrobnejšie informácie o likvidácií starých prístrojov si vyžiadajte od miestneho úradu, podniku zaoberajúceho sa likvidáciou odpadov alebo v obchode, kde ste si produkt zakúpili.

Vyhlásenie o zhode

GLITEL Stropkov, s.r.o. vyhlasuje, že Glitel GP760PS spĺňa všetky príslušné ustanovenia smerníc Európskeho parlamentu a Európskej Rady. Text vyhlásenia o zhode je dostupný na internetovej adrese www.glitel.sk .

GLITEL STROPKOV

VITAJTE V SIETI

Ďalšie informácie získate na
www.glitel.sk

© Október 2021, GLITEL Stropkov, s.r.o.